





























































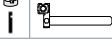






















































































Bussysteme und MSR-Technik

Schnittstelle / Signal	Montage	Ex	Anschluss-technik	geschützte Adern	LifeCheck	Ableiter-klasse TYPE	Schutzgerät	Artikel-Nr.
0-20 mA, 4-20 mA (auch mit HART)			Schraubklemmen	4	●	1		920 324 ¹⁾
			Schraubklemmen	2	●	1		920 224 ¹⁾
			Schraubklemmen	4		2		926 324 ¹⁾
			Schraubklemmen	2		2		926 224 ¹⁾
			Federklemmen	2		2		917 921
			Federklemmen	2		3		917 988
			Drähte / Klemmen	2		2		929 921
			LSA	20		1		907 401 + 907 422 + 907 498
4-20 mA (auch mit HART) nach NAMUR-Empfehlung NE 21 oder nach EN 61000-4-5, Leerlaufspannung 1 kV Ad-PG			Schraubklemmen	4	●	1		920 344 ¹⁾
			Schraubklemmen	2	●	1		920 244 ¹⁾
			Schraubklemmen	4		2		926 344 ¹⁾
			Schraubklemmen	2		2		926 244 ¹⁾
			Federklemmen	2		2		917 941
			Schraubklemmen	4		2		918 407
			Drähte / Klemmen	2		2		929 941
			LSA	20		1		907 401 + 907 442 + 907 498
3/4-Leitermessung			Schraubklemmen	4	●	1		920 350 ¹⁾
			Schraubklemmen	4	●	1		920 354 ¹⁾
ADVANT			Schraubklemmen	4	●	1		920 370 ¹⁾
			Schraubklemmen	2	●	1		920 270 ¹⁾
			Schraubklemmen	4		2		926 370 ¹⁾
			Schraubklemmen	2		2		926 270 ¹⁾
			Schraubklemmen	5		2		918 401
			Federklemmen	2		2		917 970
AS-Interface			Schraubklemmen	4	●	1		920 345 ¹⁾
			Schraubklemmen	2	●	1		920 245 ¹⁾
			Schraubklemmen	4		2		926 345 ¹⁾
			Schraubklemmen	2		2		926 245 ¹⁾
BACnet/IP			RJ45	4 x 2		2		929 100
			RJ45	4 x 2		2		929 121
			RJ45	4 x 2		2		929 126
			RJ45	4 x 2		2		929 221
			RJ45, LSA	8 x 8		3		929 035 / 036
			RJ45	8 x 8		4		929 037
			RJ45	4		2		909 321

¹⁾ mit universellem Basisteil BXT BAS (Art.-Nr. 920 300) oder BSP BAS 4 (Art.-Nr. 926 304)

²⁾ mit universellem Basisteil BXT BAS EX (Art.-Nr. 920 301)








































































Bussysteme und MSR-Technik

Schnittstelle / Signal	Montage	Ex	Anschluss-technik	geschützte Adern	LifeCheck	Ableiter-klasse TYPE	Schutzgerät	Artikel-Nr.
BACnet MS/TP 			Schraubklemmen	4	●	1		920 371 ¹⁾
			Schraubklemmen	2	●	1		920 271 ¹⁾
			Schraubklemmen	4		2		926 371 ¹⁾
			Schraubklemmen	2		2		926 271 ¹⁾
			Federklemmen	2		2		917 970
			LSA	20		1		907 401 + 907 465 + 907 498
Binärsignale			Schraubklemmen	4	●	1		920 320 – 327 ¹⁾
			Schraubklemmen	2	●	1		920 220 – 225 ¹⁾
			Schraubklemmen	4		2		926 320 – 327 ¹⁾
			Schraubklemmen	2		2		926 220 – 225 ¹⁾
			Federklemmen	2		2		917 920 – 922
			Federklemmen	2		3		917 987 – 989
			LSA	20		1		907 401 + 907 422 + 907 498
Bitbus			Schraubklemmen	4	●	1		920 370 ¹⁾
			Schraubklemmen	2	●	1		920 270 ¹⁾
			Schraubklemmen	4		2		926 370 ¹⁾
			Schraubklemmen	2		2		926 270 ¹⁾
			Federklemmen	2		2		917 970
BLN (Building Level Netzwerk)			Schraubklemmen	4	●	1		920 342 ¹⁾
			Schraubklemmen	2	●	1		920 242 ¹⁾
			Schraubklemmen	4	●	1		920 345 ¹⁾
			Schraubklemmen	2	●	1		920 245 ¹⁾
			Schraubklemmen	4		2		926 342 ¹⁾
			Schraubklemmen	2		2		926 242 ¹⁾
			Schraubklemmen	4		2		926 345 ¹⁾
			Schraubklemmen	2		2		926 245 ¹⁾
CAN-Bus (nur Datenleitung) 			Schraubklemmen	4	●	1		920 371 ¹⁾
			Schraubklemmen	2	●	1		920 271 ¹⁾
			Schraubklemmen	4		2		926 371 ¹⁾
			Schraubklemmen	2		2		926 271 ¹⁾
			Federklemmen	2		2		917 970
			LSA	20		1		907 401 + 907 465 + 907 498
C-Bus (Honeywell) 			Schraubklemmen	4	●	1		920 371 ¹⁾
			Schraubklemmen	2	●	1		920 271 ¹⁾
			Schraubklemmen	4		2		926 371 ¹⁾
			Schraubklemmen	2		2		926 271 ¹⁾
			Federklemmen	2		2		917 970

¹⁾ mit universellem Basisteil BXT BAS (Art.-Nr. 920 300) oder BSP BAS 4 (Art.-Nr. 926 304)

































































































²⁾ mit universellem Basisteil BXT BAS EX (Art.-Nr. 920 301)

Bussysteme und MSR-Technik

Schnittstelle / Signal	Montage	Ex	Anschluss-technik	geschützte Adern	LifeCheck	Ableiter-klasse TYPE	Schutzgerät	Artikel-Nr.
Control Net			BNC	1		2		929 010
			BNC	1		2		909 710 / 711
DALI-Bus			Schraubklemmen	2	●	1		920 244 ¹⁾
			Schraubklemmen	2		2		926 244 ¹⁾
Data Highway Plus 			Schraubklemmen	4	●	1		920 342 ¹⁾
			Schraubklemmen	2	●	1		920 242 ¹⁾
			Schraubklemmen	4		2		926 342 ¹⁾
			Schraubklemmen	2		2		926 242 ¹⁾
			Federklemmen	2		2		917 940
Delta Net Peer Bus			Schraubklemmen	4	●	1		920 370 ¹⁾
			Schraubklemmen	2	●	1		920 270 ¹⁾
			Schraubklemmen	4		2		926 370 ¹⁾
			Schraubklemmen	2		2		926 270 ¹⁾
			Federklemmen	2		2		917 970
Device Net (nur Datenleitung) 			Schraubklemmen	4	●	1		920 371 ¹⁾
			Schraubklemmen	2	●	1		920 271 ¹⁾
			Schraubklemmen	4		2		926 371 ¹⁾
			Schraubklemmen	2		2		926 271 ¹⁾
			Federklemmen	2		2		917 970
DMX Bus (Lichttechnik) 			Schraubklemmen	4	●	1		920 371 ¹⁾
			Schraubklemmen	2	●	1		920 271 ¹⁾
			Schraubklemmen	4		2		926 371 ¹⁾
			Schraubklemmen	2		2		926 271 ¹⁾
			Federklemmen	2		2		917 970
Dupline 			Schraubklemmen	4	●	1		920 243 ¹⁾
E-Bus (Honeywell) 			Schraubklemmen	4	●	1		920 345 ¹⁾
			Schraubklemmen	2	●	1		920 245 ¹⁾
			Schraubklemmen	4		2		926 345 ¹⁾
			Schraubklemmen	2		2		926 245 ¹⁾
EIB			Schraubklemmen	4	●	1		920 310 ¹⁾
			Schraubklemmen	2	●	1		920 211 ¹⁾
			Drähte	2		2		925 001
			LSA	20		1		907 401

¹⁾ mit universellem Basisteil BXT BAS (Art.-Nr. 920 300) oder BSP BAS 4 (Art.-Nr. 926 304)²⁾ mit universellem Basisteil BXT BAS EX (Art.-Nr. 920 301)















































































Bussysteme und MSR-Technik

Schnittstelle / Signal	Montage	Ex	Anschluss-technik	geschützte Adern	LifeCheck	Ableiter-klasse TYPE	Schutzgerät	Artikel-Nr.
Elektroakustische Anlage (ELA)			Schraubklemmen	4	●	1		920 347 ¹⁾
			Schraubklemmen	4		2		926 347 ¹⁾
			Federklemmen	2		1		928 430
			LSA	20		1		907 401 + 907 445 + 907 498
ET 200			Schraubklemmen	4	●	1		920 370 ¹⁾
			Schraubklemmen	2	●	1		920 270 ¹⁾
			Schraubklemmen	4		2		926 370 ¹⁾
			Schraubklemmen	2		2		926 270 ¹⁾
			Federklemmen	2		2		917 970
Ex(d)-Messkreise 4-20 mA, NAMUR, HART, PROFIBUS-PA, F			Drähte	2		2		929 962 / 964
			Drähte	4		2		929 950 / 951
Ex (i)-Messkreise			Schraubklemmen	4	●	2		920 381 ²⁾
			Schraubklemmen	4	●	2		920 538 ²⁾
			Schraubklemmen	2	●	2		920 280 ²⁾
			Schraubklemmen	2		2		920 383 ²⁾
			Federklemmen	2		2		917 960
			Drähte / Klemmen	2		2		929 960 / 965
			Drähte	2		2		929 961 / 963
			Drähte	4		2		929 950 / 951
			Schraubklemmen	4	●	2		989 408
Fieldbus Foundation			Schraubklemmen	4	●	1		920 344 ¹⁾
			Schraubklemmen	2	●	1		920 244 ¹⁾
			Schraubklemmen	4		2		926 344 ¹⁾
			Schraubklemmen	2		2		926 244 ¹⁾
			Federklemmen	2		2		917 941
			Drähte / Klemmen	2		2		929 941
			LSA	20		1		907 401 + 907 442 + 907 498
								
Fieldbus Foundation Ex (i)			Schraubklemmen	4	●	2		920 381 ²⁾
			Schraubklemmen	4	●	2		920 538 ²⁾
			Schraubklemmen	2	●	2		920 280 ²⁾
			Schraubklemmen	2		2		920 383 ²⁾
			Federklemmen	2		2		917 960
			Drähte / Klemmen	2		2		929 960 / 965
			Drähte	2		2		929 961 / 963
			Drähte	2		2		929 971
			Drähte	4		2		929 950 / 951
			Schraubklemmen	4	●	2		989 408

¹⁾ mit universellem Basisteil BXT BAS (Art.-Nr. 920 300) oder BSP BAS 4 (Art.-Nr. 926 304)

²⁾ mit universellem Basisteil BXT BAS EX (Art.-Nr. 920 301)







































































Bussysteme und MSR-Technik

Schnittstelle / Signal	Montage	Ex	Anschluss-technik	geschützte Adern	LifeCheck 	Ableiter-klasse TYPE	Schutzgerät	Artikel-Nr.
FIPIO/FIPWAY			Schraubklemmen	4	●	1		920 344 ¹⁾
			Schraubklemmen	2	●	1		920 244 ¹⁾
			Schraubklemmen	4		2		926 344 ¹⁾
			Schraubklemmen	2		2		926 244 ¹⁾
FIP I/O			Schraubklemmen	4	●	1		920 370 ¹⁾
			Schraubklemmen	2	●	1		920 270 ¹⁾
			Schraubklemmen	4		2		926 370 ¹⁾
			Schraubklemmen	2		2		926 270 ¹⁾
FSK 			Schraubklemmen	4	●	1		920 371 ¹⁾
			Schraubklemmen	2	●	1		920 271 ¹⁾
			Schraubklemmen	4		2		926 371 ¹⁾
			Schraubklemmen	2		2		926 271 ¹⁾
			Federklemmen	2		2		917 970
Genius I/O Bus			Schraubklemmen	4	●	1		920 342 ¹⁾
			Schraubklemmen	2	●	1		920 242 ¹⁾
			Schraubklemmen	4		2		926 342 ¹⁾
			Schraubklemmen	2		2		926 242 ¹⁾
Gleichspannungsversorgung bis zu 60 V DC			Schraubklemmen	2		3		918 422
			Schraubklemmen	2		1		918 408
			Schraubklemmen	2		1		918 409
IEC-Bus (RS485) 			Schraubklemmen	4	●	1		920 371 ¹⁾
			Schraubklemmen	2	●	1		920 271 ¹⁾
			Schraubklemmen	4		2		926 371 ¹⁾
			Schraubklemmen	2		2		926 271 ¹⁾
			Federklemmen	2		2		917 970
Industrial Ethernet			LSA	20		1		907 401 + 907 470 + 907 498
			RJ45	4 x 2		2		929 100
			RJ45	4 x 2		2		929 121
			RJ45	4 x 2		2		929 126
			RJ45	4 x 2		2		929 221
			RJ45, LSA / RJ45	8 x 8		3		929 035 / 036
			RJ45	8 x 8		4		929 037
			RJ45	4		2		909 321
INTERBUS-INLINE (I/O) 			Schraubklemmen	4	●	1		920 345 ¹⁾
			Schraubklemmen	4	●	1		920 325 ¹⁾
			Schraubklemmen	4		2		926 345 ¹⁾
			Schraubklemmen	4		2		926 325 ¹⁾

¹⁾ mit universellem Basisteil BXT BAS (Art.-Nr. 920 300) oder BSP BAS 4 (Art.-Nr. 926 304)

²⁾ mit universellem Basisteil BXT BAS EX (Art.-Nr. 920 301)















































































Bussysteme und MSR-Technik

Schnittstelle / Signal	Montage	Ex	Anschluss-technik	geschützte Adern	LifeCheck 	Ableiter-klasse TYPE	Schutzgerät	Artikel-Nr.
Interbus INLINE Fernbus 			Schraubklemmen	4	●	1		920 371 ¹⁾
			Schraubklemmen	2	●	1		920 271 ¹⁾
			Schraubklemmen	4		2		926 371 ¹⁾
			Schraubklemmen	2		2		926 271 ¹⁾
			Schraubklemmen	5		2		918 401
INTERBUS-Loop			Federklemmen	2		3		917 988
K-Bus			Schraubklemmen	4	●	1		920 344 ¹⁾
			Schraubklemmen	2	●	1		920 244 ¹⁾
			Schraubklemmen	4		2		926 344 ¹⁾
			Schraubklemmen	2		2		926 244 ¹⁾
			Federklemmen	2		2		917 941
KBR-Energiebus			Schraubklemmen	4	●	1		920 370 ¹⁾
			Schraubklemmen	2	●	1		920 270 ¹⁾
			Schraubklemmen	4		2		926 370 ¹⁾
			Schraubklemmen	2		2		926 270 ¹⁾
			Federklemmen	2		2		917 970
KKS-Anlagen Sensorkreis			Schraubklemmen	2		1		918 421
			Schraubklemmen	2		1		918 420
KNX-Bus			Schraubklemmen	4	●	1		920 310 ¹⁾
			Schraubklemmen	2	●	1		920 211 ¹⁾
			Drähte	2		2		925 001
			LSA	20		1		907 401
LON – TP/XF 78			Schraubklemmen	4	●	1		920 340 ¹⁾
			Schraubklemmen	2	●	1		920 240 ¹⁾
			Schraubklemmen	4		2		926 340 ¹⁾
			Schraubklemmen	2		2		926 240 ¹⁾
		(bis 1 A)	Schraubklemmen	4	●	1		920 345 ¹⁾
		(bis 1 A)	Schraubklemmen	2	●	1		920 245 ¹⁾
			Schraubklemmen	4		2		926 345 ¹⁾
			Schraubklemmen	2		2		926 245 ¹⁾
		(bis 1,7 A)	Federklemmen	2		2		917 942
		(bis 0,4 A)	LSA	20		1		907 401 + 907 443 + 907 498
			Schraubklemmen	4	●	1		920 371 ¹⁾
			Schraubklemmen	2	●	1		920 271 ¹⁾

¹⁾ mit universellem Basisteil BXT BAS (Art.-Nr. 920 300) oder BSP BAS 4 (Art.-Nr. 926 304)

²⁾ mit universellem Basisteil BXT BAS EX (Art.-Nr. 920 301)
























































































Bussysteme und MSR-Technik

Schnittstelle / Signal	Montage	Ex	Anschluss-technik	geschützte Adern	LifeCheck	Ableiter-klasse TYPE	Schutzgerät	Artikel-Nr.
LUXMATE-Bus 			Schraubklemmen	4	●	1		920 344 ¹⁾
			Schraubklemmen	2	●	1		920 244 ¹⁾
			Schraubklemmen	4		2		926 344 ¹⁾
			Schraubklemmen	2		2		926 244 ¹⁾
M-Bus 			Schraubklemmen	4	●	1		920 345 ¹⁾
			Schraubklemmen	2	●	1		920 245 ¹⁾
			Schraubklemmen	4		2		926 345 ¹⁾
			Schraubklemmen	2		2		926 245 ¹⁾
			Federklemmen	2		2		917 942
			LSA	20		1		907 401 + 907 443 + 907 498
Melsec Net 2			BNC	1		2		929 010
			BNC	1		2		909 710 / 711
MODBUS 			Schraubklemmen	4	●	1		920 371 ¹⁾
			Schraubklemmen	2	●	1		920 271 ¹⁾
			Schraubklemmen	4		2		926 371 ¹⁾
			Schraubklemmen	2		2		926 271 ¹⁾
			Federklemmen	2		2		917 970
			LSA	20		1		907 401 + 907 465 + 907 498
MPI Bus 			Schraubklemmen	4	●	1		920 371 ¹⁾
			Schraubklemmen	2	●	1		920 271 ¹⁾
			Schraubklemmen	4		2		926 371 ¹⁾
			Schraubklemmen	2		2		926 271 ¹⁾
			Federklemmen	2		2		917 970
N1 LAN			Schraubklemmen	4	●	1		920 371 ¹⁾
			Schraubklemmen	2	●	1		920 271 ¹⁾
			Schraubklemmen	4	●	1		920 370 ¹⁾
			Schraubklemmen	2	●	1		920 270 ¹⁾
			Schraubklemmen	4		2		926 371 ¹⁾
			Schraubklemmen	2		2		926 271 ¹⁾
			Schraubklemmen	4		2		926 370 ¹⁾
			Schraubklemmen	2		2		926 270 ¹⁾
			Federklemmen	2		2		917 970
			BNC	1		2		909 710 / 711
N2 Bus (Johnson Controls, LON, FTT 10)			Schraubklemmen	4	●	1		920 371 ¹⁾
			Schraubklemmen	2	●	1		920 271 ¹⁾
			Schraubklemmen	4		2		926 371 ¹⁾
			Schraubklemmen	2		2		926 271 ¹⁾

¹⁾ mit universellem Basisteil BXT BAS (Art.-Nr. 920 300) oder BSP BAS 4 (Art.-Nr. 926 304)

²⁾ mit universellem Basisteil BXT BAS EX (Art.-Nr. 920 301)
















































































Bussysteme und MSR-Technik

Schnittstelle / Signal	Montage	Ex	Anschluss-technik	geschützte Adern	LifeCheck	Ableiter-klasse TYPE	Schutzgerät	Artikel-Nr.
Optokoppler-Schnittstelle			Schraubklemmen	4	●	1		920 364 ¹⁾
			Schraubklemmen	4		2		918 400
Procontic CS31 (RS232)			Schraubklemmen	4	●	1		920 322 ¹⁾
			Schraubklemmen	4		2		926 322 ¹⁾
Procontic T200 (RS422) 			Schraubklemmen	4	●	1		920 371 ¹⁾
			Schraubklemmen	4		2		926 371 ¹⁾
			Schraubklemmen	5		2		918 401
PROFIBUS-DP/FMS			Schraubklemmen	4	●	1		920 371 ¹⁾
			Schraubklemmen	2	●	1		920 271 ¹⁾
			Schraubklemmen	4		2		926 371 ¹⁾
			Schraubklemmen	2		2		926 271 ¹⁾
			D-SUB 9-polig	4		4		924 017
			Federklemmen	2		2		917 970
			LSA	20		1		907 401 + 907 465 + 907 498
PROFIBUS-PA 			Schraubklemmen	4	●	1		920 344 ¹⁾
			Schraubklemmen	2	●	1		920 244 ¹⁾
			Schraubklemmen	4		2		926 344 ¹⁾
			Schraubklemmen	2		2		926 244 ¹⁾
			Federklemmen	2		2		917 941
			Drähte / Klemmen	2		2		929 941
			LSA	20		1		907 401 + 907 442 + 907 498
PROFIBUS-PA Ex (i)			Schraubklemmen	4	●	2		920 381 ²⁾
			Schraubklemmen	2	●	2		920 538 ²⁾
			Schraubklemmen	2	●	2		920 280 ²⁾
			Schraubklemmen	2		2		920 383 ²⁾
			Federklemmen	2		2		917 960
			Drähte / Klemmen	2		2		929 960 / 965
			Drähte	2		2		929 961 / 963
			Drähte	4		2		929 950 / 951
			Schraubklemmen	4	●	2		989 408
PROFIBUS SIMATIC NET 			Schraubklemmen	4	●	1		920 371 ¹⁾
			Schraubklemmen	2	●	1		920 271 ¹⁾
			Schraubklemmen	4		2		926 371 ¹⁾
			Schraubklemmen	2		2		926 271 ¹⁾
PSM-EG-RS422 			Schraubklemmen	4	●	1		920 371 ¹⁾
			Schraubklemmen	4		2		926 371 ¹⁾
			Schraubklemmen	5		2		918 401

¹⁾ mit universellem Basisteil BXT BAS (Art.-Nr. 920 300) oder BSP BAS 4 (Art.-Nr. 926 304)

²⁾ mit universellem Basisteil BXT BAS EX (Art.-Nr. 920 301)










































































Bussysteme und MSR-Technik

Schnittstelle / Signal	Montage	Ex	Anschluss-technik	geschützte Adern	LifeCheck	Ableiter-klasse TYPE	Schutzgerät	Artikel-Nr.
PSM-EG-RS485 			Schraubklemmen	4	●	1		920 371 ¹⁾
			Schraubklemmen	2	●	1		920 271 ¹⁾
			Schraubklemmen	4		2		926 371 ¹⁾
			Schraubklemmen	2		2		926 271 ¹⁾
			Schraubklemmen	5		2		918 401
Rackbus (RS485) 			Schraubklemmen	4	●	1		920 371 ¹⁾
			Schraubklemmen	2	●	1		920 271 ¹⁾
			Schraubklemmen	4		2		926 371 ¹⁾
			Schraubklemmen	2		2		926 271 ¹⁾
			Schraubklemmen	5		2		918 401
R-Bus 			Schraubklemmen	4	●	1		920 340 ¹⁾
			Schraubklemmen	2	●	1		920 240 ¹⁾
			Schraubklemmen	4		2		926 340 ¹⁾
			Schraubklemmen	2		2		926 240 ¹⁾
			Federklemmen	2		2		917 970
RS 485 			Schraubklemmen	4	●	1		920 371 ¹⁾
			Schraubklemmen	4		2		926 371 ¹⁾
			Schraubklemmen	4	●	2		920 538 ²⁾
			Schraubklemmen	2	●	1		920 271 ¹⁾
			Schraubklemmen	2		2		926 271 ¹⁾
			Schraubklemmen	5		2		918 401
			Federklemmen	2		2		917 970
			Drähte	2		2		929 971
			LSA	20		1		907 401 + 907 465 + 907 498
RS422, V11 			Schraubklemmen	4	●	1		920 371 ¹⁾
			Schraubklemmen	2	●	1		920 271 ¹⁾
			Schraubklemmen	4		2		926 371 ¹⁾
			Schraubklemmen	2		2		926 271 ¹⁾
			Schraubklemmen	5		2		918 401
			Federklemmen	2		2		917 970
			LSA	20		1		907 401 + 907 465 + 907 498
S-Bus			Schraubklemmen	4	●	1		920 370 ¹⁾
			Schraubklemmen	2	●	1		920 270 ¹⁾
			Schraubklemmen	4		2		926 370 ¹⁾
			Schraubklemmen	2		2		926 270 ¹⁾
			Federklemmen	2		2		917 970

¹⁾ mit universellem Basisteil BXT BAS (Art.-Nr. 920 300) oder BSP BAS 4 (Art.-Nr. 926 304)

²⁾ mit universellem Basisteil BXT BAS EX (Art.-Nr. 920 301)















































































Bussysteme und MSR-Technik

Schnittstelle / Signal	Montage	Ex	Anschluss-technik	geschützte Adern	LifeCheck	Ableiter-klasse TYPE	Schutzgerät	Artikel-Nr.
SafetyBUS p 			Schraubklemmen	4	●	1		920 371 ¹⁾
			Schraubklemmen	2	●	1		920 271 ¹⁾
			Schraubklemmen	4		2		926 371 ¹⁾
			Schraubklemmen	2		2		926 271 ¹⁾
			Federklemmen	2		2		917 970
SDLC			Schraubklemmen	4	●	1		920 370 ¹⁾
			Schraubklemmen	2	●	1		920 270 ¹⁾
			Schraubklemmen	4		2		926 370 ¹⁾
			Schraubklemmen	2		2		926 270 ¹⁾
			Federklemmen	2		2		917 970
SDLS			RJ45, Schraubklemmen	4	●	2		918 410
			LSA	20	●	1		907 401 + 907 423 + 907 498
Securilan-LON-Bus (LONWORKS Technologie auf Echelon basierenden Standard-Bus)			Schraubklemmen	4	●	1		920 340 ¹⁾
			Schraubklemmen	2	●	1		920 240 ¹⁾
			Schraubklemmen	4		2		926 340 ¹⁾
			Schraubklemmen	2		2		926 240 ¹⁾
			Federklemmen	2		2		917 970
SIGMASYS (Siemens Brandmeldeanlage)			Schraubklemmen	4	●	1		920 345 ¹⁾
			Schraubklemmen	2	●	1		920 245 ¹⁾
			Schraubklemmen	4	●	1		920 325 ¹⁾
			Schraubklemmen	2	●	1		920 225 ¹⁾
			Schraubklemmen	4		2		926 345 ¹⁾
			Schraubklemmen	2		2		926 245 ¹⁾
			Schraubklemmen	4		2		926 325 ¹⁾
			Schraubklemmen	2		2		926 225 ¹⁾
			LSA	20		1		907 401 + 907 423 + 907 498
SINEC L1			Schraubklemmen	4	●	1		920 370 ¹⁾
			Schraubklemmen	2	●	1		920 270 ¹⁾
			Schraubklemmen	4		2		926 370 ¹⁾
			Schraubklemmen	2		2		926 270 ¹⁾
SINEC L2			Schraubklemmen	4	●	1		920 370 ¹⁾
			Schraubklemmen	2	●	1		920 270 ¹⁾
			Schraubklemmen	4		2		926 370 ¹⁾
			Schraubklemmen	2		2		926 270 ¹⁾
			Federklemmen	2		2		917 970
			D-SUB 9-polig	4		4		924 017

¹⁾ mit universellem Basisteil BXT BAS (Art.-Nr. 920 300) oder BSP BAS 4 (Art.-Nr. 926 304)

²⁾ mit universellem Basisteil BXT BAS EX (Art.-Nr. 920 301)

Bussysteme und MSR-Technik

Schnittstelle / Signal	Montage	Ex	Anschluss-technik	geschützte Adern	LifeCheck	Ableiter-klasse TYPE	Schutzgerät	Artikel-Nr.
SS97 SIN/X (RS 232)			Schraubklemmen	4		1		920 322 ¹⁾
			Schraubklemmen	2		1		920 222 ¹⁾
			Schraubklemmen	4		2		926 322 ¹⁾
			Schraubklemmen	2		2		926 222 ¹⁾
SUCONET 			Schraubklemmen	4		1		920 371 ¹⁾
			Schraubklemmen	2		1		920 271 ¹⁾
			Schraubklemmen	4		2		926 371 ¹⁾
			Schraubklemmen	2		2		926 271 ¹⁾
Temperaturmessung PT 100, PT 1000, Ni 1000, NTC, PTC			Schraubklemmen	4		1		920 354 ¹⁾
			Schraubklemmen	4		1		920 322 ¹⁾
			Schraubklemmen	2		1		920 222 ¹⁾
			Schraubklemmen	4		2		926 322 ¹⁾
			Schraubklemmen	2		2		926 222 ¹⁾
			Federklemmen	2		2		917 920
Temperaturmessung Ex (i) PT 100, PT 1000 Ni 1000, NTC, PTC			Schraubklemmen	4		2		920 384 ²⁾
TTL			Schraubklemmen	4		1		920 322 ¹⁾
			Schraubklemmen	2		1		920 222 ¹⁾
			Schraubklemmen	4		2		926 322 ¹⁾
			Schraubklemmen	2		2		926 222 ¹⁾
			Federklemmen	2		2		917 920
			D-SUB 9-polig	9		4		924 019
TTY			Schraubklemmen	4		1		920 364 ¹⁾
			Schraubklemmen	4		1		920 362 ¹⁾
			Schraubklemmen	4		2		918 400
TTY 4 – 20 mA			Schraubklemmen	4		1		920 324 ¹⁾
			Schraubklemmen	2		1		920 224 ¹⁾
			Schraubklemmen	4		2		926 324 ¹⁾
			Schraubklemmen	2		2		926 224 ¹⁾
			Federklemmen	2		2		917 921
			Federklemmen	2		3		917 988
			Drähte / Klemmen	2		2		929 921

¹⁾ mit universellem Basisteil BXT BAS (Art.-Nr. 920 300) oder BSP BAS 4 (Art.-Nr. 926 304)

²⁾ mit universellem Basisteil BXT BAS EX (Art.-Nr. 920 301)